


Taller de Geometría

- Esta presentación no se imprime, solo te entregará información para preparar una actividad práctica usando los conceptos trabajados la semana pasada.
¿Recuerdas cuáles son?



Rectas paralelas.
Rectas perpendiculares
Rectas oblicuas

- Lee con atención las láminas, busca tu inspiración y manos a la obra.

Quiero mostrarles unos trabajos que hicieron compañeros de otros quintos, tal vez los vieron publicados en el hall del colegio.

Ellos y ellas, buscaron en distintos lugares del colegio rectas paralelas, oblicuas y perpendiculares.

¿Reconoces qué lugares son?

Segmentos Secantes


Luciano Fortuño, Simón Fuentes, Julieta Garrido,
Matías Gutiérrez, Milagros Horton, Florencia Maira,
Eloisa Pérez, Martín Rebolledo y Olivia Sanguinetti.





GRUPO PERPENDICULARES

MATILDE APARICIO, AGUSTÍN CARREÑO, LUCIANA VARGAS, DIEGO ROJAS,
VICENTE DÍAZ, ESPERANZA DÍAZ, LAURA GARRIDO, EMA ESTRADA, ELISA
RAMIR



Yo creo muchos y muchas de ustedes ya tienen una idea de lo que vamos a hacer.

iexacto!!

Vas a preparar un registro fotográfico de distintos lugares u objetos de tu casa, patio o jardín que tengan lados paralelos, perpendiculares u oblicuos.

Importante!

En un mismo lugar o forma encontrarás lados paralelos, perpendiculares y oblicuos.

Debes señalar bien los lados que quieres que miremos. Vuelve a revisar los trabajos de tus compañeros y comprenderás lo que te dijo.



Taller de Geometría


Materiales:

- 1 cámara fotográfica que dispongas en casa. (También puedes usar la de un celular o Tablet)

Actividad:

Recuerda la lista que hiciste en el cuaderno de geometría la semana pasada, pueden usar esos ejemplos.

- Fotografía 10 lugares u objetos que contengan lados paralelos.
- Fotografía 10 lugares u objetos que contengan lados perpendiculares.
- Fotografía 10 lugares u objetos con presencia de líneas oblicuas.
- Guarda las fotos en el computador en que estás trabajando hasta la próxima semana. Luego recibirás las instrucciones para preparar tu presentación.



¡¡Disfruta atrapando la geometría!!

